



**Stichting Vrijwillig Vervroegde Uittreding
voor de Betonproduktenindustrie**


Jaarverslag
1 januari 2008 tot en met 31 december 2008



KPMG Audit
Document waarop ons rapport d.d.

8 JUNI 2009

(mede) betrekking heeft.
Paraaf voor identificatiedoeleinden:
KPMG Accountants & Adviseurs



Inhoud	Blz.
Kerngegevens	0
Bestuur en ondersteuning	
Bestuurssamenstelling	0
Commissie van Advies	0
Accountant	0
Administrateur	0
Participaties	0
Algemene aspecten, toegespitst op het verslagjaar	0
CAO-VUB	0
Uittredingsvoorwaarden	0
Uitkeringsgrondslag	0
Bijdrageheffing	0
Doelstelling	0
Beleggingsbeleid	0
Communicatie	0
Wet VPL	0
Spaar-VUT-regeling	0
Opheffen van wederkerigheid	0
Onderzoek prépensioen	0
Aantal uittreders	0
Uitkeringslasten	0
Bijdrage-inkomsten	0
Nakomende verplichtingen	0
Vooruitblik 2009	0
Financiële verantwoording 2008	0
Balans	0
Rekening van baten en lasten	0
Waarderingsgrondslagen en resultaatbepaling	0
Toelichting op de balans	0
Kasstroomoverzicht	0
Toelichting op de rekening van baten en lasten	0
Accountantsverklaring	0
Slotwoord	0



KPMG Audit
Document waarop ons rapport d.d.

- 8 JUNI 2009

(mede) betrekking heeft.
Paraaf voor identificatiedoeleinden
KPMG A

Kerngegevens

	2008	2007	2006
Aangesloten ondernemingen (ultimo boekjaar)			
Verplicht aangesloten werkgevers	238	234	237
Vrijwillig aangesloten werkgevers	<u>7¹</u>	<u>10</u>	<u>10</u>
Totaal	<u>245</u>	<u>244</u>	<u>247</u>
Uitkeringen			
Totale uitkeringslast (x € 1 miljoen)	26,7	26,8	27,0
Aantal maanduitkeringen	9.553	9.932	10.448
Gemiddelde uitkeringslast	2.798	2.698	2.584
Bijdrageheffing (bedragen x € 1 miljoen)			
Totale bijdrageloomsom	308,4	302,2	299,4
Gemiddeld bijdragepercentage	7,65	7,65	7,65
Bijdrage-inkomsten (inclusief correcties oude jaren)	23,5	22,5	23,4
Uittredingsregeling			
Aantal lopende uitkeringen	785	775 ²	830 ³

¹ Het aantal vrijwillig aangesloten werkgevers is gedaald. De reden hiervoor is dat één contract is beëindigd en twee werkgevers in voorafgaande jaren ten onrechte zijn meegerekend als vrijwillig aangesloten werkgevers.

² De uitkering van een deelnemer is in september 2008 met terugwerkende kracht beëindigd tot 1 september 2006. De gecorrigeerde beginstand van 2008 komt derhalve op 775.

³ De uitkering van een deelnemer is in september 2008 met terugwerkende kracht beëindigd tot 1 september 2006. De gecorrigeerde stand per ultimo 2006 komt derhalve op 830.

KPMG

KPMG Audit
Document waarop ons rapport d.d.

8 JUNI 2009

(mede) betrekking heeft.
Paraaf voor identificatiedoeleinden
KPMG Accountants N.V.

Bestuur en ondersteuning

Bestuursamenstelling

Op 31 december 2008 was het bestuur als volgt samengesteld:

Werkgevers:

Leden:

H.C. Baarens (voorzitter)
G.A. Hack (plaatsvervangend voorzitter)
M. te Lintelo

Plaatsvervangende leden:

vacature
M. de Rooij
vacature

Alle (plaatsvervangende) werkgeversleden zijn aangewezen door de Bond van Fabrikanten van Betonproducten in Nederland (BFBN).

Werknemers:

Leden:

J.P.M. Janssen (secretaris)
J. Koudys (plaatsvervangend secretaris)
A. van Dijk

Plaatsvervangende leden:

vacature 1)
R.Vlietman 2)
J.C. Dwarswaard 3)

De (plaatsvervangende) werknemersleden zijn aangewezen door respectievelijk:

- (1) FNV Bondgenoten;
- (2) CNV BedrijvenBond;
- (3) De Unie.

Commissie van Advies:

Werkgevers:

Leden:

G. Kroesbergen
P. van den Oudenallen
A.P. Pielkenrood

Plaatsvervangende leden:

A. den Boer
vacature
vacature

Alle (plaatsvervangende) werkgeversleden zijn aangewezen door de Bond van Fabrikanten van Betonproducten in Nederland (BFBN).

Werknemers:

Leden:

J.H.M. Urlings
G.J. den Besten
A.J.G.M. Reuver

Plaatsvervangende leden:

vacature 1)
vacature 2)
vacature 3)

De werknemersleden zijn aangewezen door respectievelijk:

- (1) FNV Bondgenoten;
- (2) CNV BedrijvenBond;
- (3) De Unie.

Accountant

KPMG Accountants N.V.
Burg. Rijnderslaan 10-20, 1185 MC Amstelveen

Administrateur

Syntrus Achmea Pensioenbeheer (voorheen PVF Achmea)
Molenwerf 10-24, 1014 AG Amsterdam



KPMG Audit
Document waarop ons rapport d.d.

- 8 JUNI 2009

(mede) betrekking heeft.

Participaties

Met betrekking tot de beleggingen participeerde de stichting aan het eind van het verslagjaar in een aantal institutionele beleggingsfondsen van F&C Netherlands B.V., te weten:

Stichting PVF Kort Vastrentende Waarden Fonds;
Stichting PVF Geldmarktfonds;
Stichting Global Credits;
Stichting Global Convertible Fund;
Stichting Vastrentende Waardenfonds Euro;
Stichting F&C Global High Yield fonds;
Stichting Hedge Gemeenschappelijk Indirect Vastgoedfonds.



KPMG Audit
Document waarop ons rapport d.d.

- 8 JUNI 2009

(mede) betrekking heeft. 5

Algemene aspecten, toegespitst op het verslagjaar

CAO-VUB

De VUT-regeling is neergelegd in een collectieve arbeidsovereenkomst regelende de vrijwillig vervroegde uittreding voor de betonproductenindustrie. De CAO-VUB is door de Minister van Sociale Zaken en Werkgelegenheid algemeen verbindend verklaard en loopt van 1 januari 2006 tot 1 januari 2011 (bijvoegsel staatscourant d.d. 08-08-2006, nr 152)

Uittredingsvoorwaarden

Eén van de uittredingsvoorwaarden betreft de minimum uittredingsleeftijd. Om in aanmerking te komen dient men onmiddellijk voorafgaande aan de uittreding werknemer te zijn in de zin van de regeling en uiterlijk in de maand waarin de deelneming aanvangt de volgende leeftijd bereikt hebben:

- de 60-jarige leeftijd: geboren in de periode 1-1-1946 tot en met 30-6-1946;
- de 60,5-leeftijd: geboren in de periode 1-7-1946 tot en met 31-12-1946;
- de 61-jarige leeftijd: geboren in de periode 1-1-1947 tot en met 31-12-1947;
- de 61,5-jarige leeftijd: geboren in de periode 1-1-1948 tot en met 31-12-1948;
- de 62-jarige leeftijd: geboren in de periode 1-1-1949 tot en met 31-12-1949.

Daarbij moet de werknemer voldoen aan de zogenoemde 10-dienstjareneis. Dit houdt in dat hij in de periode tussen zijn 30-ste verjaardag en de ingangsdatum van de deelneming minimaal 10 jaar in dienst moet zijn geweest van een werkgever in de betonproductenindustrie, waarvan ten minste 5 jaar direct voorafgaande aan de uittredingsdatum. De jaren die betrokkene in dienst is geweest bij een van aansluiting en bijdrageheffing vrijgestelde werkgever tellen hierbij niet mee. Voorts moet de deelnemer op het moment van uittreden het dienstverband hebben beëindigd en mag hij niet voor een volledige SV-uitkering in aanmerking komen, onder een afvloeiingsregeling vallen of op non-actief staan.

Voor werknemers die al 40 jaar in de bedrijfstak werken bij dezelfde werkgever bestond in het verslagjaar de mogelijkheid om vanaf de 58-jarige leeftijd uit te treden. Dit geldt echter alleen voor werknemers die geboren zijn vóór 1 januari 1950.

Uitkeringsgrondslag

De uitkeringsgrondslag is gebaseerd op het laatstgenoten brutoloon op jaarbasis, inclusief vakantietoeslag, een eindejaarsuitkering plus die onderdelen van het inkomen die kunnen worden beschouwd als vaste loonbestanddelen. Het vaste karakter van de loonbestanddelen moet de werknemer aantonen bijvoorbeeld door overlegging van een loonreglement of arbeidsovereenkomst. De uitkeringsgrondslag is maximaal gelijk aan 1,5 x het maximum dagloon voor de premieheffing voor de Werkloosheidswet op jaarbasis.

Bijdrageheffing

De grondslag waarover krachtens de VUT-regeling bijdrage wordt geheven, is geregeld in artikel 5 van de CAO-VUB. De totale bijdrage moet door de werkgever aan het fonds worden betaald. De hoogte van de bijdragen wordt jaarlijks vastgesteld door CAO-partijen, nadat hierover advies is ingewonnen bij het bestuur van het fonds. De hoogte van de bijdrage bedraagt een percentage van het loon dat over dat jaar in aanmerking komt voor premieheffing ingevolge artikel 17, eerste lid, van de Wet financiering sociale verzekeringen zonder dat op dit loon in mindering wordt gebracht het bedrag dat bij genoemde premieheffing buiten aanmerking blijft ingevolge het bepaalde in artikel 17, tweede lid, van de Wet financiering sociale verzekeringen. De bijdrage over de periode 1 januari 2006 tot 1 januari 2009 bedraagt 7,65%. Voor deelnemers geboren vóór 1 januari 1950 geldt dat het werkgeversdeel op 4,75% en het werknemersdeel op 2,90% is vastgesteld. Voor de overige deelnemers zijn deze percentages respectievelijk 5,70% en 1,95%. Vanaf 1 januari 2009 wordt de premie voor de duur van de regeling jaarlijks vastgesteld door het bestuur.

KPMG

KPMG Audit
Document waarop ons rapport d.d.

~ 8 JUNI 2009

(mede) betrekking heeft.
Paraaf voor identificatiedoeleinden
KPMG Accountants N.V.

Doelstelling

De uitgaven van de regeling, zoals opgenomen in de rekening van baten en lasten, voldoen aan de doelstelling van het fonds. Het doel van het fonds is om aan werknemers die gebruik maken van de "in de collectieve arbeidsovereenkomst inzake vrijwillig vervroegde uittreding voor de betonproductenindustrie" geboden mogelijkheid om vervroegd uit het arbeidsproces te treden, de daarvoor bij reglement vast te stellen uitkeringen te doen.

Beleggingsbeleid

Het jaar 2008 stond in het teken van de kredietcrisis. De eerste signalen dateerden van medio 2007, maar gedurende 2008 werd de volle omvang van de financiële crisis duidelijk zichtbaar. Kern van het probleem vormde de combinatie van jarenlang veel te ruimhartig verstrekte hypotheeklen in de VS en de wereldwijde verspreiding van hieraan gerelateerde beleggingsproducten ('sub prime' segment). Het jaar bleek een bijzonder extreem en moeilijk jaar te zijn voor beleggers. Dit heeft ook een negatieve invloed gehad op de waarde van de portefeuille.

De risico-overweging binnen Global Credits naar de financiële sector bleek een zeer sterk negatief effect te hebben. Het faillissement van Lehman heeft een desastreuze impact gehad op het handelend vermogen van beheerders. Het gebrek aan liquiditeit had als effect dat het vrijwel onmogelijk werd om (her)allocaties in de portefeuilles van het fonds aan te brengen. Vooral het PVF Geldmarktfonds heeft hier zwaar onder te lijden gehad.

Bedroeg de balanswaarde van de beleggingen aan het begin van het boekjaar nog ruim € 23 miljoen, aan het einde van het verslagjaar slechts 16,7 miljoen.

De beleggingen bestonden per ultimo 2008 uit obligatiefondsen circa € 12,8 miljoen, aandelenfondsen ca. € 2,7 miljoen, aandelenfonds onroerende zaken ruim € 0,3 miljoen en werd in geldmarktfondsen ruim € 0,8 miljoen aangehouden.

Het rendement van de normportefeuille op jaarbasis bedroeg – 3,67%. Het werkelijk behaalde rendement bedroeg – 7,28%, gemeten conform GIPS-compliance performance methodiek.

Communicatie

De informatie met betrekking tot de voorwaarden van de VUT-regeling is terug te vinden in de periodiek afgesloten Collectieve Arbeidsovereenkomst voor de Betonproductenindustrie. Het bestuur verstrekt algemene informatie over de VUT-regeling en de mogelijke wijzigingen. In verband met de wijziging van de VUT-regeling en de invoering van een spaar-VUT-regeling is door het bestuur het besluit genomen om alle potentiële Vutters hier uitgebreid over te informeren door middel van een circulaire. In februari 2008 en in juli 2008 hebben de aangesloten werkgevers en de deelnemers brieven ontvangen met de voorwaarden van en informatie over de spaar-VUT-regeling. In de brieven zijn eveneens rekenvoorbeelden genoemd van de invloed van de spaar-VUT op de VUT-uitkering. Een VUT-aanvraag moet in ieder geval drie maanden voor de ingangsdatum worden gedaan.

Informatie over de VUT-regeling binnen de betonproductenindustrie is ook terug te vinden op de website van www.betonpensioen.nl.

Wet VPL

Als gevolg van invoering van de Wet aanpassing fiscale behandeling VUT, Prépensioen en introductie levensloop per 1 januari 2006 worden werknemers gestimuleerd om langer door te werken. Een gevolg is dat de mogelijkheid om vervroegd uit te treden wordt beperkt voor medewerkers geboren op of na 1 januari 1950. Het reglement van VUT Beton is hier op aangepast, waardoor slechts de groep werknemers geboren vóór 1 januari 1950 nog van de VUT-regeling gebruik kan maken, mits zij ook aan alle overige voorwaarden voldoen.

Spaar-VUT-regeling

Vanaf 1 januari 2006 bestaat de "Spaarvut". Dit houdt in dat wanneer een werknemer later dan de reguliere uittredingsleeftijd van de VUT-regeling gebruik maakt, in principe de mogelijkheid ontstaat om een hogere uitkering te ontvangen. De VUT-uitkering kan worden uitgesteld tot uiterlijk de 64,5-jarige leeftijd.

Het bestuur heeft tijdens het verslagjaar besloten om de spaar-VUT-uitkering te verlagen van 100% naar 50%. Voor deelnemers die uitzicht hadden op spaar-VUT voor 1 oktober 2008 geldt een

RECHT
RECHT

RECHT
RECHT

Document waarop ons rapport d.d.

3 JUNI 2009

(mede) betrekking heeft
Paraaf voor identificatiedoeleinden:

overgangsregeling. CAO-partijen hebben het bestuur mandaat verleend om hierover, de motie Vendrik, een besluit te nemen.

In het verslagjaar is het reglement gewijzigd in verband met de aanpassing van de spaar-VUT-bepaling.

Het opheffen van de wederkerigheid

Tijdens het overleg van CAO-partijen op 25 april 2008 is besloten akkoord te gaan met de beëindiging van de wederkerigheidsovereenkomst tussen het fonds, de Stichting Vrijwillig Vervroegde Uittreding voor de Kalkzandsteen- en Cellenbetonindustrie en de Stichting Vrijwillig Vervroegde Uittreding voor de Baksteenindustrie. De overeenkomst is in de praktijk weinig zinvol gebleken. In navolging hiervan heeft het bestuur besloten de wederkerigheidsbepaling uit het reglement te schrappen. Omdat ook de overige partijen bij de overeenkomst akkoord zijn gegaan met de beëindiging van de overeenkomst, kan de overeenkomst per direct (en niet tegen het einde van de looptijd van de VUT-CAO) worden beëindigd.

Onderzoek prepensioen


De uitvoerder heeft geconstateerd dat werkgevers verschillende loonsommen over 2004 en 2005 voor de VUT-regeling en de prepensioenregeling hebben aangeleverd. Hierdoor zijn er verschillen ontstaan tussen de heffingsgrondslag van het VUT-fonds en de heffingsgrondslag van het prepensioenfonds. Daarnaast zijn er mogelijk voor een groep deelnemers geen prepensioenaanspraken geboekt, omdat de opgave niet of niet volledig is aangeleverd door de werkgevers, dan wel niet of niet volledig door de administratie is verwerkt. De uitvoerder heeft het bestuur laten weten de verschillen te onderzoeken. In de tweede helft van 2008 heeft de uitvoerder de door de werkgevers opgegeven loonsommen onderzocht door middel van een crosscheck van de loonsomopgaven voor de VUT-regeling en de loonsomopgaven voor het prepensioenfonds. In 2009 wordt onderzocht of de werknemers die voor prepensioen in aanmerking komen juist zijn opgegeven en verwerkt. Afhankelijk van de uitkomsten van beide onderzoeken wordt beoordeeld welke vervolgstappen, die ook van invloed kunnen zijn voor het VUT-fonds, er genomen moeten worden.

Aantal uittreders

Het totale aantal uittreders ultimo 2008 is gestegen met 11 tot 785. Het aantal uittreders kan als volgt worden verklaard:

	2008	2007
Aantal lopende uitkeringen per 31 december vorig boekjaar	776	831
Gecorrigeerde beginstand 2008 ⁴	775	
Aantal toegekende aanvragen	189	117
Toekenningen per geboortjaar ⁵		
	In 2008	In 2007
1942:	0	0
1943:	0	0
1944:	1	0
1945:	1	3
1946 :	6	86
1947 :	173	6
1948:	4	7
1949:	4	15
	-----	-----
Totaal:	189	117

Totaal

 964 948

KPMG Audit
 Document waarop ons rapport d.d.

⁴ De uitkering van een deelnemer is in september 2008 met terugwerkende kracht beëindigd tot 1 september 2006. De gecorrigeerde beginstand van 2008 komt derhalve op 775.

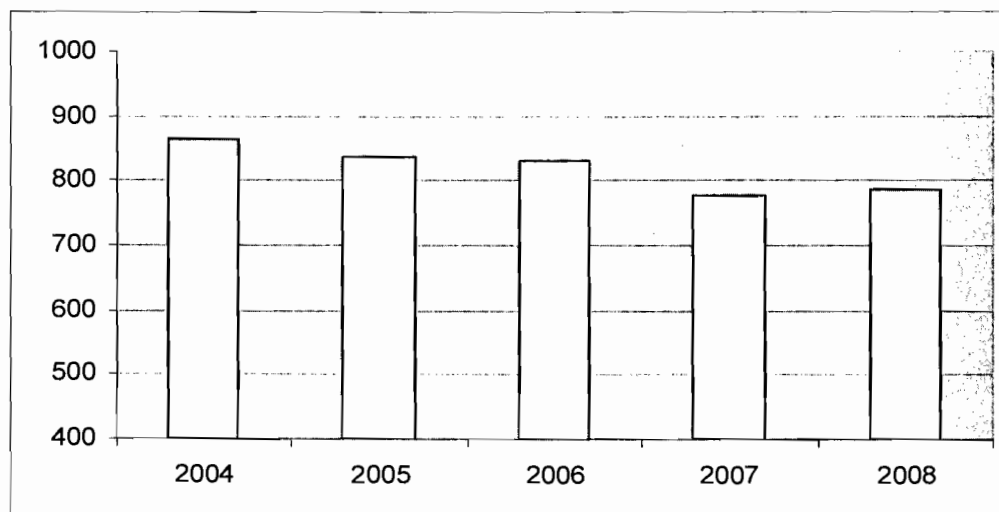
⁵ De uittredingen van de geboortejaren 1948 en 1949 zijn een gevolg van de 40-dienstjarenregeling.

(mede) betrekking heeft.
 Paraaf voor identificatiebeelden:

Aantal beëindigde uitkeringen			179	172
	2008	2007		
Wegens pensionering	172	163		
Wegens overlijden	7	9		
	-----	-----		
Totaal	179	172		
			-----	-----
Saldo: aantal lopende uitkeringen per 31 december 2008			785	776

De ontwikkeling van het aantal uittreeders over de afgelopen vijf jaar kan als volgt grafisch worden weergegeven.

AANTAL UITTREDERS



Uitkeringslasten

Het aantal maanduitkeringen daalde van 9.932 in 2007 tot 9.553 in 2008. Dit is een daling van 3,8% (daling 2007 ten opzichte van 2006: 4,9%). De gemiddelde maandelijkse uitkeringslast steeg van € 2.698,- in 2007 naar € 2.798,-. Een stijging van 3,4% (in 2007 ten opzichte van 2006 een stijging van 4,4%). De totale uitkeringslasten daalden van € 26,8 miljoen in 2007 naar € 26,7 miljoen in 2008. Een daling van 0,2% (in 2007 was sprake van een daling ten opzichte van 2006 van 0,7%).

Bijdrage-inkomsten

Het gemiddelde bijdragepercentage in het verslagjaar bedroeg 7,65% (2007:7,65%) van het premieloon voor de Werkloosheidswet. De vastgestelde bijdragen stegen van € 22,5 miljoen in 2007 tot € 23,5 miljoen in 2008. Een stijging van 4,4% ten opzichte van 2007 (stijging 2007 ten opzichte van 2006: 3,8%). Het bestuur heeft in november 2008 besloten om de premie van 7,65% voor 2009 te handhaven.

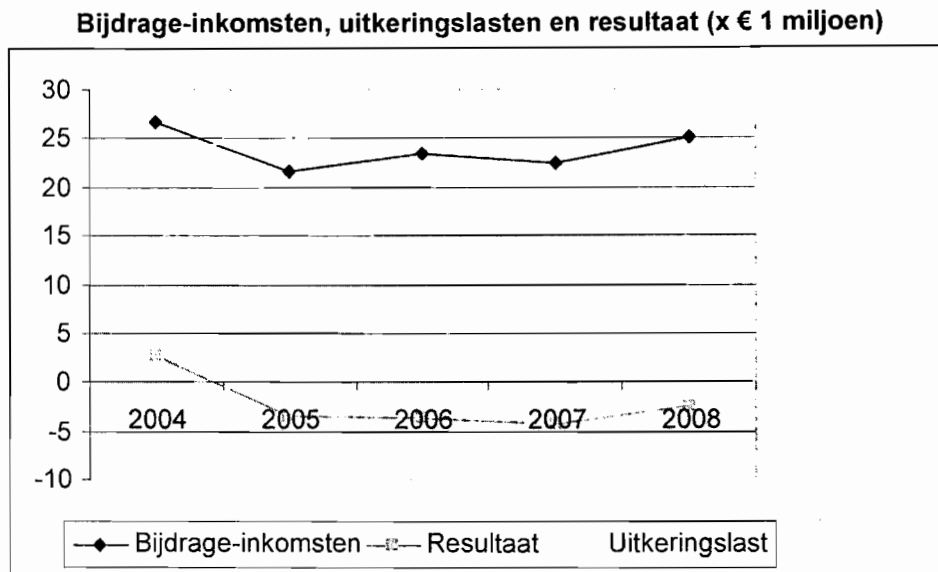


KPMG Audit
Document waarop ons rapport d.d.

- 8 JUNI 2009

(mede) betrekking heeft.
Paraaf voor identificatie doeleinden
KPMG

De ontwikkeling van de uitkeringslasten, de bijdrage-inkomsten en het resultaat over de afgelopen vijf jaar kan als volgt grafisch worden weergegeven.



Nakomende verplichtingen

De nakomende verplichtingen, dit zijn de lasten die voortvloeien uit de verplichting van het fonds om alle uitgetreden werknemers tot aan pensionering van de vastgestelde vutuitkering te voorzien, zijn afgenomen met € 0,9 miljoen tot € 57,4 miljoen. Met de extra lasten van de spaarvutbepaling voor in de toekomst ingaande uitkeringen is € 39,8 miljoen opgenomen. Dit is op basis van de prognoseberekening, zoals in november 2008 aan het bestuur is voorgelegd.

Gedurende het verslagjaar nam het saldo dat beschikbaar is voor dekking van die nakomende verplichtingen af van ruim € 22,9 miljoen ultimo 2007 tot ruim € 17,8 miljoen ultimo 2008.

Vooruitblik 2009

Onderzoek prepensioen

Begin 2009 stuurt Syntrus Achmea Pensioenbeheer ter controle het overzicht met deelnemers aan het prepensioenfonds, zoals dat nu bij Syntrus staat geadministreerd, aan alle werkgevers. In alle gevallen wordt gevraagd het overzicht te controleren en ondertekend terug te sturen. De werkgeversorganisatie BFBN wordt verzocht de aangesloten werkgevers te stimuleren mee te werken aan het controleverzoek. Het streven is om de gegevens uiterlijk 1 juni 2009 gecontroleerd te hebben. De tweede helft van 2009 wordt dan gebruikt voor de vervolgstappen.



KPMG Audit
Document waarop ons rapport d.d.

- 8 JUNI 2009

BALANS PER 31 DECEMBER 2008
(in eenheden van duizend euro)

		31 december 2008		31 december 2007	
		€	€	€	€
ACTIVA					
Beleggingen	(1)				
Onroerende zaken		341		630	
Aandelen		2.683		3.810	
Obligaties		12.785		18.344	
Liquiditeiten		846		703	
			16.655		23.487
Kortlopende vorderingen	(2)				
Te vorderen bijdragen		232		487	
Overige vorderingen		77		12	
			309		499
Liquide middelen	(3)		2.588		2.491
			<u>19.552</u>		<u>26.477</u>
PASSIVA					
Beschikbaar vermogen	(4)				
Beleggingsreserve		-		632	
Beschikbaar voor nakomende verplichtingen		17.841		22.923	
			17.841		23.555
Kortlopende schulden	(5)				
Overige schulden			1.711		2.922
			<u>19.552</u>		<u>26.477</u>

Het bestuur:
H.C. Baarens, voorzitter
J.P.M. Janssen, secretaris



KPMG Audit
Document waarop ons rapport d.d.

- 8 JUNI 2009

(mede) betrekking heeft.
Paraaf voor identificatiedoeleinden

REKENING VAN BATEN EN LASTEN OVER 2008
(in eenheden van duizend euro)

		2008		2007	
		€	€	€	€
BATEN					
Bijdragen	(6)		23.498		22.539
Directe beleggingsopbrengsten	(7)		205		457
Indirecte beleggingsopbrengsten	(8)		(1.680)		(38)
			<u>22.023</u>		<u>22.958</u>
LASTEN					
Uitkeringen en sociale lasten	(9)		26.689		26.783
Kosten	(10)		264		365
Andere lasten	(11)		784		(245)
Saldo boekjaar			(5.714)		(3.945)
			<u>22.023</u>		<u>22.958</u>
Verdeling saldo boekjaar					
Beleggingsreserve			(632)		(281)
Beschikbaar voor nakomende verplichtingen			(5.082)		(3.664)
			<u>(5.714)</u>		<u>(3.945)</u>



KPMG Audit
Document waarop ons rapport d.d.

- 8 JUNI 2009

10

GRONDSLAGEN VOOR BALANSWAARDERING EN RESULTAATBEPALING

GRONDSLAGEN VOOR BALANSWAARDERING

Algemeen

De activa en passiva zijn, voor zover niet anders vermeld, gewaardeerd tegen nominale waarde. Voor eventuele oninbare vorderingen vindt waardering plaats onder aftrek van een voorziening.

1 Beleggingen

Participaties in beleggingsfondsen

De participaties in beleggingsfondsen worden gewaardeerd tegen marktwaarde. Voor participaties in beleggingsfondsen is dit de berekende intrinsieke waarde.

4 Beschikbaar Vermogen

Beleggingsreserve

De beleggingsreserve is het verschil tussen de marktwaarde van de beleggingen enerzijds en de aankoopwaarde anderzijds. Negatieve ongerealiseerde verschillen worden aan de beleggingsreserve onttrokken voor zover deze toereikend is.

Beschikbaar voor nakomende verplichtingen

De nakomende verplichtingen voor de reguliere uitkeringen zijn per balansdatum berekend op het bedrag van de reeds ingegane nog verschuldigde uitkeringen tot aan de pensioengerechtigde leeftijd van de betrokkenen. De nakomende verplichtingen spaarvut zijn bepaald op basis van een inventarisatie van de in de bedrijfstak werkzame werknemers geboren voor 1 januari 1950. Van deze groep is nog niet vastgesteld of zij op de spil-uitredingsleeftijd aan de uitredingsvoorwaarden zullen voldoen. De nakomende verplichtingen zijn berekend als de verschuldigde uitkeringslast vanaf spil-uitredingsleeftijd tot aan het bereiken van de 65-jarige leeftijd. Als beschikbaar is opgenomen hetgeen reeds uit de bijdragen is gefinancierd.

GRONDSLAGEN VOOR RESULTAATBEPALING

Algemeen

Baten en lasten worden toegerekend aan de periode waarop zij betrekking hebben.

6 Bijdragen

De bijdragen voor het verslagjaar zijn ten dele nog op een raming gebaseerd, omdat ten tijde van het samenstellen van het jaarverslag van een deel van de aangesloten werkgevers de loonopgaven niet was ontvangen. Bij de raming van dit nog niet vastgestelde deel van de bijdragen wordt de loonontwikkeling in aanmerking genomen, zoals deze zich bij de overige aangesloten werkgevers heeft voorgedaan.

Het verschil tussen deze raming en de werkelijke bijdragen wordt in de staat van baten en lasten van het volgend jaar als nader vastgestelde bijdragen over voorgaande jaren opgenomen.

7 Directe beleggingsopbrengsten

De directe beleggingsopbrengsten hebben voornamelijk betrekking op intrest en opbrengsten uit beleggingsfondsen onder aftrek van de aan de beleggingen toe te rekenen kosten.

8 Indirecte beleggingsopbrengsten

De indirecte beleggingsopbrengsten hebben betrekking op gerealiseerde en ongerealiseerde waardeinstijgingen of waardedalingen.

Overige kosten en opbrengsten

Deze zijn opgenomen voor de aan het boekjaar toe te rekenen bedragen.



KPMG Audit
Document waarop ons rapport d.d.

8 JUNI 2009

(mede) betrekking heeft.
Paraaf voor identificatiedoeleinden:
KPMG Accountants N.V.

WAARDERINGSGRONDSLAG KASTROOMOVERZICHT

Het kasstroomoverzicht is opgesteld volgens de indirecte methode.



KPMG Audit
Document waarop ons rapport d.d.

- 8 JUNI 2009

TOELICHTING OP DE BALANS PER 31 DECEMBER 2008
(in eenheden van duizend euro)

ACTIVA

1. BELEGGINGEN

	Onroerende zaken	Aandelen	Obligaties	Liquideiten	Totaal
	€	€	€	€	€
Stand per 1 januari	630	3.810	18.344	703	23.487
Vermeerderingen door:					
Aankopen en verstrekkingen	138	772	280	370	1.560
Verkoopresultaat	(53)	(39)	51	-	(41)
Waardemutatie	(224)	(860)	(337)	(218)	(1.639)
	<u>491</u>	<u>3.683</u>	<u>18.338</u>	<u>855</u>	<u>23.367</u>
Verminderings door:					
Verkopen	(150)	(1.000)	(5.553)	(9)	(6.712)
Stand per 31 december	<u>341</u>	<u>2.683</u>	<u>12.785</u>	<u>846</u>	<u>16.655</u>

	2008		2007	
	€	€	€	€
Onroerende zaken				
<i>Indirecte beleggingen</i>				
Participaties aandelenfonds onroerende zaken		<u>341</u>		<u>630</u>
Naam	Aantal			
Stichting Gemeenschappelijk Vastgoedfonds II	20	<u>341</u>		
Aandelen				
<i>Indirecte beleggingen</i>				
Participaties in aandelenfonds		<u>2.683</u>		<u>3.810</u>
Naam				
Stichting Global Convertible Fund	229	<u>2.683</u>		
Obligaties				
<i>Indirecte beleggingen</i>				
Participaties in obligatiefondsen		<u>12.785</u>		<u>18.344</u>
Naam				
Stichting Vastrentende Waardenfonds Euro	589	3.087		
Stichting PVF Kort Vastrentende Waardenfonds	1.026	5.550		
Stichting Global Credits	755	3.690		
St. F&C Global High Yield	488	458		
Totaal		<u>12.785</u>		<u>16.655</u>



KPMG Audit
Document waarop ons rapport d.d.

- 8 JUNI 2009

(mede) betrekking heeft.

	2008		2007	
	€	€	€	€
Liquiditeiten				
Liquiditeiten vermogensbeheer		-		9
Geldmarktfondsen		846		694
		<u>846</u>		<u>703</u>
Naam				
	Aantal			
Stichting PVF Geldmarktfonds	223	<u>846</u>		

Het gemiddeld rendement van de beleggingen bedraagt: -7.28 % (vorig boekjaar: 1.42 %)

2. KORTLOPENDE VORDERINGEN

	2008		2007	
	€	€	€	€
Te vorderen bijdragen				
Vastgestelde nog te vorderen bijdragen		661		545
Voorziening tegen verlies op premievorderingen		(529)		(479)
In volgend boekjaar is nader vastgesteld over: Lopend boekjaar		100		421
		<u>232</u>		<u>487</u>
Overige vorderingen				
Hieronder zijn opgenomen inzake:				
<i>Uitkeringen en sociale lasten</i>				
Uitkeringen	40		-	
Pensioenpremie	<u>2</u>		<u>3</u>	
		42		3
<i>Kosten</i>				
Administratiekosten		26		-
<i>Debiteuren</i>				
Debiteuren		9		9
Totaal van de overige vorderingen		<u>77</u>		<u>12</u>
3. LIQUIDE MIDDELEN				
Rekening courant Staalbankiers		<u>2.588</u>		<u>2.491</u>



KPMG Audit
Document waarop ons rapport d.d.

- 8 JUNI 2009

(mede) betrekking heeft.
Paraaf voor identificiedoeleinden:

PASSIVA

4. BESCHIKBAAR VERMOGEN

	2008		2007	
	€	€	€	€
Beleggingsreserve				
Stand per 1 januari		632		913
Deel van het saldo boekjaar		(632)		(281)
Stand per 31 december		<u>-</u>		<u>632</u>
Beschikbaar voor nakomende verplichtingen				
Stand per 1 januari		22.923		26.587
Deel van het saldo boekjaar		(5.082)		(3.664)
Stand per 31 december		<u>17.841</u>		<u>22.923</u>

De nakomende verplichtingen per einde van het boekjaar bedragen 97.212. Ten opzichte van het einde van het boekjaar 2007 zijn de nakomende verplichtingen toegenomen met 38.905. De stijging houdt verband met de prognose van de kosten van de spaar-VUT-regeling ten bedrage van 39.800. De kosten van de spaar-VUT-regeling zijn gebaseerd op een prognose, die gebaseerd is op een inventarisatie van de potentieel vut-gerechtigden in de bedrijfstak. De spaar-VUT-regeling houdt in dat aanspraken op een vutuitering niet verdampen als deze later dan op de vroegst denkbare ingangsdatum wordt aangevraagd, maar uiterlijk 6 maanden voordat de aanvrager 65 jaar wordt. De lasten zijn bepaald op basis van het wettelijk toegestane minimumpercentage van 50 voor de spaar-VUT-regeling.

5. KORTLOPENDE SCHULDEN

Overige schulden

Hieronder zijn opgenomen inzake:

Te verrekenen bijdragen

Te verrekenen bijdragen

- vastgestelde nog te verrekenen bijdragen

- vooruit ontvangen bijdragen

In volgend boekjaar is nader vastgesteld over:

- lopend boekjaar

- voorgaande boekjaren

Uitkeringen en sociale lasten

Uitkeringen

Belastingen

Sociale lasten

Pensioenpremie

Kosten

Beleggingskosten

Advies- en controlekosten

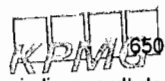
Overige

Overige schulden

Schuld inzake overkook

Het Vutfonds kent de mogelijkheid om de ingangsdatum van de Vut uit te stellen indien wordt doorgevoerd na de in de regeling vastgestelde Vut datum. De Vut kan dan worden verhoogd tot maximaal 100% van het pensioengevend loon. Bij het bereiken van de 100%-grens van het pensioengevend loon kan het meerdere boven de 100%-grens worden omgezet in ouderdomspensioen of nabestaandenpensioen. Dit wordt ook wel de overkookregeling genoemd. De opgenomen schuld inzake overkook van het Vutfonds betreft de actuariële verplichting aan het bijbehorende pensioenfonds/ verzekeraar.

Totaal van de overige schulden



KPMG AUDIT

Document waarop ons rapport d.d.

2008 is gebaseerd op de

gegevens van de

overkook van het Vutfonds

1.711 (mede) betrekking heeft.

Paraaf voor identificatiedoeleinden

1.711

TOELICHTING OP DE REKENING VAN BATEN EN LASTEN OVER HET BOEKJAAR 2008
(in eenheden van duizend euro)

BATEN

	2008		2007	
	€	€	€	€
6. Bijdragen				
Vastgestelde en nog vast te stellen bijdragen		23.589		23.118
Nadere vaststelling over voorgaande jaren		(91)		(579)
		<u>23.498</u>		<u>22.539</u>
7. Directe beleggingsopbrengsten				
Opbrengst onroerende goederen		8		-
Opbrengst aandelen		62		(3)
Opbrengst obligaties		-		371
Opbrengst geldmarktfonds		-		4
Intrest liquide middelen		174		129
		<u>244</u>		<u>501</u>
Kosten toegerekend aan beleggingen		(39)		(44)
		<u>205</u>		<u>457</u>
8. Indirecte beleggingsopbrengsten				
Koersresultaat onroerende goederen		(277)		(200)
Koersresultaat aandelen		(899)		208
Koersresultaat obligaties		(286)		(52)
Koersresultaat liquiditeiten		(218)		6
		<u>(1.680)</u>		<u>(38)</u>



KPMG Audit
Document waarop ons rapport d.d.

- 8 JUNI 2009

(mede) betrekking heeft.
Paraaf voor identificatiedoeleinden:
KPMG Accountants N.V.

LASTEN

	2008		2007	
	€	€	€	€
9. Uitkeringen en sociale lasten				
Bruto uitkeringen		24.210		24.416
Pensioenpremies		1.271		1.257
Sociale lasten		1.208		1.110
		<u>26.689</u>		<u>26.783</u>
10. Kosten				
Aandeel administratiekosten Syntrus Achmea Pensioenbeheer				
Boekjaar	287		324	
Vorig boekjaar	<u>(38)</u>		<u>22</u>	
		249		346
Andere kosten:				
accountantskosten		9		7
bestuurskosten		3		3
beleggingskosten		39		44
overige kosten		3		9
		<u>303</u>		<u>409</u>
Kosten toegerekend aan beleggingen		<u>(39)</u>		<u>(44)</u>
		<u>264</u>		<u>365</u>

De beloning aan bestuurders bedraagt 3 (vorig boekjaar 3).

Het fonds heeft geen personeel in dienst. De beheersactiviteiten worden op basis van een uitvoeringsovereenkomst verricht door personeel in dienst van Syntrus Achmea Pensioenbeheer dan wel vermogensbeheerder.

11. Andere lasten

Resultaat voorziening tegen verlies op premievorderingen	50	(245)
Last inzake overkook	734	-
	<u>784</u>	<u>(245)</u>

De opgenomen last inzake overkook betreft de in het boekjaar opkomende last uit hoofde van de overkookregeling. Deze regeling is kort uiteengezet bij de toelichting op de kortlopende schulden.



KPMG Audit
Document waarop ons rapport d.d.

- 8 JUNI 2009

(mede) betrekking heeft.
Paraaf voor identificatiedoeleinden

KASSTROOMOVERZICHT 2008

(in eenheden van duizend euro)

Het kasstroomoverzicht is opgesteld volgens de indirecte methode.

	2008		2007	
	€	€	€	€
Kasstroom uit operationele activiteiten				
Bedrijfsresultaat	(5.714)		(3.945)	
Aanpassingen voor:				
Mutatie te vorderen bijdragen	255		(333)	
Mutatie overige vorderingen	(65)		5.087	
Mutatie overige schulden	(1.211)		1.146	
Kasstroom uit operationele activiteiten		(6.735)		1.955
Kasstroom uit beleggingsactiviteiten				
Aankoop beleggingen	(1.560)		(9.001)	
Verkoop beleggingen	6.712		8.708	
Herwaardering beleggingen	1.680		38	
Kasstroom uit beleggingsactiviteiten		6.832		(255)
Mutatie geldmiddelen		97		1.700
Samenstelling geldmiddelen				
	2008		2007	
	€	€	€	€
Liquide middelen per 1 januari		2.491		791
Mutatie liquide middelen boekjaar		97		1.700
Liquide middelen per 31 december		2.588		2.491

KPMG Audit
Document waarop ons rapport d.d.**- 8 JUNI 2009**(mede) betrekking heeft.
Paraaf voor identificatiedoeleinden:

Accountantsverklaring



KPMG Audit
Document waarop ons rapport d.d.

- 8 JUNI 2009

(mede) betrekking heeft.
Bijnaam voor identificatiedoeleinden:

Slotwoord

Het bestuur wenst op deze plaats de medewerkers van de administratie, de vermogensbeheerder en de accountant hartelijk te bedanken voor hun deskundige inzet voor de stichting. Het bestuur waardeert bijzonder de betrokkenheid waarmee de inspanningen zijn verricht.

Woerden, 20 mei 2009

Stichting Vrijwillig Vervroegde Uittreding voor de Betonproduktenindustrie

Namens het bestuur:

H.C. Baarens, voorzitter

J.P.M. Janssen, secretaris



KPMG Audit
Document waarop ons rapport d.d.

- 8 JUNI 2009

(mede) betrekking heeft.
Paraf voor identificatiedoelinden: