

**Stichting Vrijwillig Vervroegde Uittreding  
Groenten- en Fruitverwerkende Industrie**


**Jaarverslag**

**over het dertigste boekjaar  
1 januari 2008 tot en met 31 december 2008**



KPMG Audit  
Document waarop ons rapport d.d.

**30 JUNI 2009**

(mede) betrekking heeft.   
Paraaf voor identificatiedoeleinden:

## Inhoud

	Pagina
<b>Bestuur</b>	3
- Bestuurssamenstelling per 31 december 2008	3
- Vertegenwoordiging in de Raad van Afgevaardigden	3
- Accountant	4
- Actuaris	
- Administrateur	4
<b>Kerngegevens</b>	5
<b>Algemeen</b>	6
- Aantal uittreders	6
<b>Uittredingsregeling</b>	7
- VUT-CAO	7
- Financiering	7
- Uittreding	7
- Uitkering	8
<b>Bestuursverslag</b>	9
<b>Beleggingen</b>	10
<b>Vooruitzichten 2009</b>	11
<b>Jaarrekening</b>	12
Balans per 31 december 2008	13
Rekening van baten en lasten over het boekjaar 2008	14
Waarderingsgrondslagen en resultaatbepaling	15
Toelichting op de balans per 31 december 2008	16
Kastroomoverzicht	19
Toelichting op de rekening van baten en lasten over het boekjaar 2008	20
<b>Slotwoord</b>	22
<b>Accountantsverklaring</b>	23



KPMG Audit  
Document waarop ons rapport d.d.

30 JUNI 2009

(mede) betrekking heeft  
Paraaf voor identificatiedoeleinden: 2

## Bestuur

### Bestuurssamenstelling per 31 december 2008

#### Leden werkgevers:

De heer P. Rijnhout, voorzitter (1)  
De heer W.P.C. van den Nieuwenhof, plv. voorzitter (1)  
De heer A.J.E.J. Theunissen (1)

#### Plv. leden werkgevers:

vacature (1)  
vacature (1)  
vacature (1)

#### Leden werknemers:

De heer M.R. Klunder, secretaris (2)  
Mevrouw J.H. Kraan, plv. secretaris (3)  
De heer A. van Dijk (4)

#### Plv. leden werknemers:

vacature (2)  
vacature (3)  
De heer J.C. Dwarswaard (4)

#### Vertegenwoordiger namens:

(1) Vereniging van de Nederlandse Groenten- en Fruitverwerkende Industrie (VIGEF)  
(2) FNV Bondgenoten  
(3) CNV BedrijvenBond  
(4) De Unie, vakbond voor industrie en dienstverlening

(1) Vereniging van de Nederlandse Groenten- en Fruitverwerkende Industrie (VIGEF)

Postbus 161  
2280 AD Rijswijk

(2) FNV Bondgenoten

Postbus 9208  
3506 GE Utrecht

(3) CNV BedrijvenBond

Postbus 2525  
3500 GM Utrecht

(4) De Unie, vakbond voor industrie en dienstverlening

Postbus 400  
4100 AK Culemborg

Mevrouw S.G.T. Flinsenbergh en de heer C.A. van Loon zijn in het verslagjaar afgetreden en opgevolgd door de heren P. Rijnhout en A. van Dijk.

#### Vertegenwoordiging in de Raad van Afgevaardigden

In de Raad van Afgevaardigden Syntrus Achmea Pensioenbeheer werd het fonds vertegenwoordigd door de heer C.A. van Loon en mevrouw S.G.T. Flinsenbergh. Door het aftreden van beide bestuursleden in 2008 zal in 2009 de vacatures ingevuld worden door 2 zittende bestuursleden.



KPMG Audit  
Document waarop ons rapport d.d.

30 JUNI 2009

(mede) betrekking heeft.  
Paraaf voor identificatiedoeleinden:

**Accountant**

KPMG Accountants N.V.,  
Burg. Rijnderslaan 10-20  
1185 MC Amstelveen

**Actuaris**

De heer S.I. Keijmel AAG.  
MERCER B.V.  
Startbaan 6  
1180 EG Amstelveen


**Administrateur**

Syntrus Achmea Pensioenbeheer  
Bezoekadres:  
Molenwerf 2-8  
1014 AG Amsterdam  
Postadres:  
Postbus 9251  
1006 AG Amsterdam



KPMG Audit  
Document waarop ons rapport d.d.

**30 JUNI 2009**

(mede) betrekking heeft  4  
Paraaf voor identificatiedoeleinden:

<b>Kerngegevens</b>	<b>2008</b>	<b>2007</b>	<b>2006</b>	<b>2005</b>	<b>2004</b>
Aangesloten ondernemingen	59	60	63	64	70
Aantal werknemers 1)	4.853	4.802	5.000	5.009	5.094
Totale loonsom voor de bijdrageheffing (x € 1 miljoen) 2)	129	121	131	128	131
Bijdragepercentage	5,0	5,0	5,0	6,5	6,5
Totale bijdrage verslagjaar (x € 1.000)	6.434	6.066	6.562	8.321	8.511
Minimum-uittredingsleeftijd 3)	61 +3 maand	61 + 2 maand	61 + 1 maand	61	61
Aantal uittredingen op grond van 40 dienstjaren	9	10	5	19	9
Aantal lopende uitkeringen	247	239	238	239	226
Aantal betaalde maanduitkeringen	2.958	2.844	2.880	2.750	2.719
Totale uitkeringslast, inclusief sociale lasten (x € 1.000)	8.105	7.403	7.508	7.034	6.589
Gemiddelde uitkeringslast per maand (x € 1)	2.740	2.603	2.607	2.558	2.423
Beschikbaar voor nakomende verplichtingen ultimo boekjaar (in %)	100	100	100	100	100
Het gemiddelde rendement van de beleggingen	-0,72%	2,23%	2,49%	4,56%	3,51%

- 1) De aantallen betreffen ongecontroleerde opgaven door de aangesloten werkgevers en geschat op basis van de opgave uit vorig verslagjaar.
- 2) Dit is de loonsom op basis waarvan de voorschotten zijn vastgesteld
- 3) Voor de uittredingsvoorwaarden wordt verwezen naar het bestuursverslag (blz. 6).



KPMG Audit  
Document waarop ons rapport d.d.

**30 JUNI 2009**

5

(mede) betrekking heeft  
Parasaf voor identificatiedoeleinden:

## Algemeen

In het verslagjaar steeg het aantal uittredeers van 239 ultimo 2007 naar 247 ultimo 2008. De uitkeringslast steeg van € 7,4 miljoen in 2007 naar € 8,0 miljoen in 2008. De bijdrage voor 2008 is vastgesteld op 5% (in 2007:5%) en de totale premie-inkomsten van € 6,4 miljoen waren onvoldoende om op omslagbasis de uitkeringen te voldoen. Het verslagjaar kon met een nadelig saldo van € 1,5 miljoen worden afgesloten (vorig boekjaar € 0,8 miljoen negatief). De nakomende verplichtingen zijn met € 17,3 miljoen gelijk gebleven ten opzichte van 2007. In 2008 is de uittredingsleeftijd gestegen naar 61 jaar en 3 maand.

### Aantal uittredeers

aantal lopende uitkeringen per 31 december 2007	239	
aantal toekenningen	62	+/+
aantal beëindigingen	<u>54</u>	-/-
aantal lopende uitkeringen per 31 december 2008	247	



KPMG Audit  
Document waarop ons rapport d.d

30 JUNI 2009

(mede) betrekking heeft <sup>6</sup>  
Paraaf voor identificatiedoeleinden:

## Uittredingsregeling

### Doel van de stichting

Het doel van de stichting is om aan werknemers, die van de in de collectieve arbeidsovereenkomst inzake vervroegde uittreding in de groenten- en fruitverwerkende industrie geboden mogelijkheid om vervroegd uit het arbeidsproces te treden gebruik maken, de daarvoor bij reglement vast te stellen uitkeringen te doen.

### VUT-CAO

De uittredingsregeling berustte in het verslagjaar op een door CAO-partijen afgesloten collectieve arbeidsovereenkomst, regelende het vrijwillig vervroegd uittreden in de groenten- en fruitverwerkende industrie. De contractperiode van deze VUT-CAO loopt van 1 januari 2006 tot en met 31 december 2010. De VUT-CAO is algemeen verbindend verklaard op 5 april 2006.

### Financiering

De uittredingsregeling wordt voor gelijke delen gefinancierd door werkgevers en werknemers gezamenlijk. De bijdrage voor 2008 werd net als in 2007 door partijen betrokken bij de CAO vastgesteld op 5% van de voor de onderneming geldende loonsom Werkloosheidswet over dat jaar. Met ingang van 2012 wordt geen VUT premie meer geheven. De bijdrage diende in zijn geheel door de werkgever te worden afgedragen. Het werknemersaandeel in de bijdrage is sinds 1986 verrekend met (niet uitbetaalde) prijscompensaties, dan wel op andere wijze.

De nakomende verplichtingen op de balansdatum zijn volledig afgefinancierd.

### Uittreding

Alleen medewerkers geboren vóór 1 januari 1950 kunnen onder bepaalde voorwaarden nog gebruik maken van de vutregeling. De uittredingsdatum is de kalendermaand volgend op de maand waarin de minimum-uittredingsleeftijd is bereikt.

Geboren in	Leeftijd waarop kan worden uitgetreden	Percentage van de uitkeringsgrondslag
1945	61 jaar en één maand	79
1946	61 jaar en twee maanden	78
1947	61 jaar en drie maanden	77
1948	61 jaar en vier maanden	76
1949	61 jaar en vijf maanden	75

### **40-dienstjaren**

Gedurende de looptijd van de VUT-CAO is het ook voor werknemers van 57 jaar en 7 maanden of ouder mogelijk om vervroegd uit te treden. Voorwaarde hiervoor is dat de werknemer 40 jaar onafgebroken in dienst van één onderneming is geweest. De werknemers die op basis van de 40 dienstjaren regeling willen uittreden, kunnen dat op z'n vroegst doen op basis van onderstaand schema.

Jaar waarin wordt voldaan aan voorwaarden	Minimum leeftijd	Percentage van de uitkeringsgrondslagen
2006	57 jaar en zeven maanden	79
2007	57 jaar en acht maanden	78
2008	58 jaar	77
2009	59 jaar	76
2010	60 jaar	75



KPMG Audit  
Document waarop ons rapport d.d.

**30 JUNI 2009**

(mede) betrekking heeft  
Perzof voor identificatie van de

### **Spaarvutbepaling**

Daarnaast bestaat de mogelijkheid om op een later tijdstip uit te treden tegen een hoger uitkeringspercentage. De uitkering wordt echter nooit hoger dan 100% van de voor de werknemer geldende uitkeringsgrondslag. Bovendien moet de uitkering in ieder geval ingaan als de werknemer 64 jaar en 6 maanden oud is. Zodra de uitkering boven 100% van de uitkeringsgrondslag zou uitkomen, wordt het meerdere gereserveerd om te worden overgedragen naar de voor de werknemer geldende pensioenregeling. We spreken dan van "spaarvut". De overdracht vindt plaats als de werknemer de pensioengerechtigde leeftijd heeft bereikt. De spaarvutbepalingen werken echter nooit verder terug dan tot 1 januari 2006.

### Uitkering

Als uitkeringsgrondslag geldt het gemiddelde vaste brutoloon op jaarbasis in de periode van twee jaar voorafgaand aan het tijdstip dat drie maanden vóór de datum van uittreden ligt. De uitkeringsgrondslag bij uittreding is gebonden aan een maximum van 1,5 maal het aan het einde van de referentieperiode geldende maximum dagloonbedrag voor de premieheffing ingevolge de Wet Financiering Sociale Verzekeringen, herleid tot een jaarbedrag. De bruto-uitkering bedraagt bij aanvang van de deelneming 77 % van de bruto-uitkeringsgrondslag, herleid tot een maandbedrag. De uitkering eindigt op de pensioendatum.



KPMG Audit  
Document waarop ons rapport d.d

30 JUNI 2009

(mede) betrekking heeft <sup>8</sup>  
Paraaf voor identificatiedoeleinden:



## Bestuursverslag

Het bestuur kwam in het verslagjaar driemaal in vergadering bijeen en wel op 21 februari, 17 juni en 25 november 2008.

### Jaarverslag 2007

In de vergadering van 17 juni 2008 is het ontwerp-jaarverslag over het boekjaar 2007 goedgekeurd.

### Verlenging administratieovereenkomst

Het bestuur heeft besloten de administratieovereenkomst stilzwijgend te verlengen.

### Verhoging van de vutuitkeringen

CAO-partijen hebben in 2008 ingestemd met een verhoging van de vutuitkeringen. De vutuitkeringen worden per 1 januari 2008 verhoogd met 1,29%. Dit percentage is gekoppeld aan de prijsindex CBS (juli 2006 – juli 2007).

### Spaarvutbepaling


Als gevolg van een wetwijziging bestaat vanaf 1 januari 2008 de mogelijkheid om de huidige spaarvutbepaling te versoepelen. Bij de behandeling van het Belastingplan 2008 heeft de Tweede Kamer op 22 november 2007 een amendement van Kamerlid Vendrik aangenomen waardoor de voorwaarden voor een spaarvutbepaling worden versoepeld. Naast het feit dat de deelnemer kan uitstellen kan hij/zij ook vervroegen met een minimum leeftijd tot 60 jaar. Essentie van een spaarvutbepaling is dat de vutuitkering wordt verhoogd als de ingangsdatum wordt uitgesteld.

Het bestuur heeft deze kwestie voorgelegd aan CAO-partijen. CAO-partijen hebben besloten om geen gebruik te maken van deze versoepeling van de spaarvutbepaling.



KPMG Audit  
Document waarop ons rapport d.d.

30 JUNI 2009

(mede) betrekking heeft   
Paraaf voor identificatie doeleinden: 9

## Beleggingen

### Beleggingsplan 2008

Het bestuur heeft besloten om bij het vaststellen van het beleggingsplan 2008 de liquiditeit van de beleggingsportefeuille aan te laten sluiten bij de verplichtingen tot liquidatiedatum van de vutstichting. Het bestuur heeft besloten om de beleggingsmix in 2008 te wijzigen in 50% deposito's (4-jaars deposito's), 30% kort vastrentende waarden, 5% converteerbare obligaties en 15% global credits. De beleggingen in 50% deposito's worden geheel ten laste gebracht van het geldmarktfonds en voor een deel aangewend ten laste van kort vastrentende waarden. Global Credits en Converteerbare Obligaties worden de komende jaren gefaseerd afgebouwd.

### Kredietcrisis

Het jaar 2008 stond in het teken van de kredietcrisis. Kern van het probleem vormde de combinatie van jarenlang veel te ruimhartig verstrekte hypotheeklen in de VS en de wereldwijde verspreiding van hieraan gerelateerde beleggingsproducten. De aanhoudende daling van de huizenprijzen en een toenemend aantal wanbetalers van top hypotheeklen ('sub prime' segment), leidden ertoe dat banken steeds meer moesten afschrijven op beleggingsproducten met Amerikaanse hypotheeklen als onderpand.

Onzekerheid over de hoogte van de schadeposten en over de mate van betrokkenheid van de verschillende banken, zorgde voor toenemend wantrouwen tussen banken onderling maar zeker ook tussen banken en spaarders. Katalysator in dit proces was het faillissement van de gerenommeerde Amerikaanse zakenbank Lehman Brothers medio september. Dit kwam als een grote schok, omdat tot dat moment de gedachte overheerste dat de monetaire autoriteiten een dergelijk grote financiële instelling in geval van nood altijd overeind zouden houden. Vanaf dat moment trad een escalatie van de kredietcrisis op en brak ook een vertrouwens- en liquiditeitscrisis uit.

Voor de beleggingsportefeuille betekent de kredietcrisis dat de converteerbare obligaties en global credits zijn afgewaardeerd en het beleggingsrendement in 2008 negatief uitpakte.

### Beleggingsplan 2009

Door de illiquiditeit van de markt worden in 2009 de portefeuillewegin van het eind van het jaar 2008 gehandhaafd als normwegin voor het beleggingsplan 2009. Het valutarisico blijft voor 100% afgedekt. Het beleggingsbeleid zal in 2010 opnieuw worden aangepast.

Hieronder treft u een tabel aan met de normweginen in de totale portefeuille.

Totale portefeuille	Normwegin in 2007	Normwegin in 2008	Normwegin in 2009
Global Convertibles	5%	5%	6,5%
Kort vastrentende waarden	55%	30%	31,7%
Global Credits	15%	15%	14,8%
Geldmarktfonds	25%	-	-
Liquide middelen	0%	0%	0%
Deposito (4 jaar)	-	50%	47%



KPMG Audit  
Document waarop ons rapport d.d.

3 0 JUNI 2009

(mede) betrekking heeft  
Paraaf voor identificatiedoelenden: 10

## Vooruitzichten 2009

### Afwikkeling vutstichting

Het bestuur zal zich de komende jaren bezig houden met de afwikkeling van de vutstichting en hierop een bestuursbeleid formuleren. Op het moment van liquidatie van het fonds dient er geen vermogen meer in het fonds aanwezig te zijn. Het bestuur zal op basis van de door de werkgever opgegeven informatie over potentiële vutters de toekomstige vutlasten gaan vaststellen en dit meenemen bij het formuleren van het beleid.

### Financiële positie

Cao-partijen hebben besloten over te gaan tot een voorwaardelijke indexatie van de ingegane vutuitkeringen in 2008 en 2009 op basis van de prijsindexatie. Dat wil zeggen indexatie voor zover de middelen van het VUT-fonds dit toelaten. Afhankelijk van de financiële positie en de stichtingslasten (zowel huidige als toekomstige) zal het bestuur bepalen of de vutuitkeringen in 2009 kunnen worden verhoogd op basis van de prijsindexatie.

### Liquidatieplan

In 2009 start het bestuur met het opstellen van een liquidatieplan, waarin het bestuur een beleidsrichting zal gaan bepalen voor de komende jaren rekening houdend met de nakomende verplichtingen en de beleggingen van het fonds.

### Onderzoek over referteperiode

Na afloop van het verslagjaar is duidelijk geworden dat de bepaling van de referteperiode in geval van spaarvut, in het reglement anders is verwoord dan de intentie was van het bestuur. In de tweede helft van 2009 zal nader onderzoek worden uitgevoerd naar de aard en omvang hiervan.



KPMG Audit  
Document waarop ons rapport d.c

3 JUNI 2009

(mede) betrekking heeft 11  
Paraaf voor identificatiedoeleinden:  
KPMG Accountants N.V.

Jaarrekening

De financiële gegevens over het verslagjaar staan vermeld in de hierna opgenomen jaarrekening, die o.a. bestaat uit de balans, de rekening van baten en lasten en de toelichtingen daarop.



KPMG Audit  
Document waarop ons rapport d.d.

**30 JUNI 2009**

12

(mede) betrekking heeft  
Paraaf voor identificatie doeleinden:

**BALANS PER 31 DECEMBER 2008 (NA RESULTAATVERDELING)**  
 (in eenheden van duizend euro)

		31 december 2008		31 december 2007	
		€	€	€	€
<b>ACTIVA</b>					
<b>Beleggingen</b>	(1)				
Aandelen		1.256		1.369	
Obligaties		8.975		16.548	
Liquiditeiten		9.047		4.686	
			19.278		22.603
<b>Kortlopende vorderingen</b>	(2)				
Te vorderen bijdragen		1.457		97	
Overige vorderingen		38		28	
			1.495		125
<b>Liquide middelen</b>	(3)		577		546



KPMG Audit 23.274  
 Document waarop ons rapport d.d

**30 JUNI 2009**

(mede) betrekking heeft   
 Paraaf voor identificatie doeleinden:  
 KPMG Accountants N.V.

	31 december 2008		31 december 2007	
	€	€	€	€
<b>PASSIVA</b>				
<b>Reserves</b>		(4)		
Algemene reserve	3.178		4.289	
Beleggingsreserve	-		345	
Beschikbaar voor nakomende verplichtingen	17.295		17.291	
		20.473		21.925
<b>Kortlopende schulden</b>		(5)		
Overige schulden		877		1.349



23.274

KPMG Audit  
Document waarop ons rapport d.d.

30 JUNI 2009

(mede) betrekking heeft.  
Paraaf voor identificatiedoeleinden:

**REKENING VAN BATEN EN LASTEN OVER 2008**  
(in eenheden van duizend euro)

	2008		2007	
	€	€	€	€
<b>BATEN</b>				
Bijdragen (6)		7.106		6.227
Directe beleggingsopbrengsten (7)		346		295
Indirecte beleggingsopbrengsten (8)		(527)		215
		<u>6.925</u>		<u>6.737</u>
<b>LASTEN</b>				
Uitkeringen en sociale lasten (9)		8.105		7.403
Kosten (10)		135		123
Andere lasten (11)		137		28
Saldo boekjaar		(1.452)		(817)
		<u>6.925</u>		<u>6.737</u>
<b>Verdeling saldo boekjaar</b>				
Algemene reserve		(1.111)		(857)
Beleggingsreserve		(345)		(43)
Beschikbaar voor nakomende verplichtingen		4		83
		<u>(1.452)</u>		<u>(817)</u>



KPMG Audit  
Document waarop ons rapport d.d.

30 JUNI 2009

(mede) betrekking heeft  
Paraaf voor identificatie doeleinden:

# GRONDSLAGEN VOOR BALANSWAARDERING EN RESULTAATBEPALING

## GRONDSLAGEN VOOR BALANSWAARDERING

### Algemeen

De activa en passiva zijn, voor zover niet anders vermeld, gewaardeerd tegen nominale waarde. Voor eventuele oninbare vorderingen vindt waardering plaats onder aftrek van een voorziening.

### 1. Beleggingen

#### Participaties in beleggingsfondsen

De participaties in beleggingsfondsen worden gewaardeerd tegen marktwaarde. Voor participaties in beleggingsfondsen is dit de berekende intrinsieke waarde.

### 4. Beschikbaar Vermogen

#### Beleggingsreserve

De beleggingsreserve is het verschil tussen de marktwaarde van de beleggingen enerzijds en de aankoopwaarde anderzijds. Negatieve ongerealiseerde verschillen worden aan de beleggingsreserve onttrokken voor zover deze toereikend is..

#### Beschikbaar voor nakomende verplichtingen

De nakomende verplichtingen zijn per balansdatum berekend op het bedrag van de reeds ingegane nog verschuldigde uitkeringen tot aan de pensioengerechtigde leeftijd van de betrokkenen.

Als beschikbaar is opgenomen hetgeen reeds uit de bijdragen is gefinancierd.

In de huidige regeling is een Spaarvut bepaling opgenomen. Hierbij spaart een weknemer bij uitstel van uittredingsdatum het deel van de uitkering vanaf het moment dat de werknemer uit mag treden. Bij ingang van de uitkering verkrijgt de werknemer (uitkeringsgerechtigde) een hogere uitkering. In de voorziening voor nakomende verplichtingen zijn alleen de ingegane verplichtingen opgenomen.

Als gevolg hiervan kunnen de vutuitkeringen hoger worden dan fiscaal is toegestaan. Het fiscaal niet toelaatbare gedeelte wordt als koopsom bij het pensioenfonds gestort, waardoor een hogere aanspraak in het pensioenfonds wordt verkregen.

## GRONDSLAGEN VOOR RESULTAATBEPALING

### Algemeen

Baten en lasten worden toegerekend aan de periode waarop zij betrekking hebben.

### 6. Bijdragen

De bijdragen voor het verslagjaar zijn ten dele nog op een raming gebaseerd, omdat ten tijde van het samenstellen van het jaarverslag van een deel van de aangesloten werkgevers de loonopgaven niet was ontvangen. Bij de raming van dit nog niet vastgestelde deel van de bijdragen wordt de loonontwikkeling in aanmerking genomen, zoals deze zich bij de overige aangesloten werkgevers heeft voorgedaan.

Het verschil tussen deze raming en de werkelijke bijdragen wordt in de staat van baten en lasten van het volgend jaar als nader vastgestelde bijdragen over voorgaande jaren opgenomen.

### 7. Directe beleggingsopbrengsten

De directe beleggingsopbrengsten hebben voornamelijk betrekking op intrest en opbrengsten uit beleggingsfondsen onder aftrek van de aan de beleggingen toe te rekenen kosten.



KPMG Audit

Document waarop ons rapport d.d.

30 JUNI 2009

### 8. Indirecte beleggingsopbrengsten

De indirecte beleggingsopbrengsten hebben betrekking op gerealiseerde en ongerealiseerde waardeinstijgingen of waardedalingen.

(mede) betrekking heeft 



**TOELICHTING OP DE BALANS PER 31 DECEMBER 2008**  
(in eenheden van duizend euro)

**ACTIVA**

**1. BELEGGINGEN**

	Aandelen	Obligaties	Liquiditeiten	Totaal
	€	€	€	€
Stand per 1 januari	1.369	16.548	4.686	22.603
Vermeerderingen door:				
Aankopen en verstrekkingen	473	39	9.248	9.760
Verkoopresultaat	30	176	(88)	118
Waardemutatie	(366)	(273)	(6)	(645)
Verminderingen door:				
Verkopen	(250)	(7.515)	(4.793)	(12.558)
Stand per 31 december	<u>1.256</u>	<u>8.975</u>	<u>9.047</u>	<u>19.278</u>

	2008		2007	
	€	€	€	€
<b>Aandelen</b>				
<i>Indirecte beleggingen</i>				
Participaties in aandelenfondsen		<u>1.256</u>		<u>1.369</u>
<b>Naam</b>	<b>Aantal</b>			
Stichting Global Convertible Fund	107	<u>1.256</u>		
<b>Obligaties</b>				
<i>Indirecte beleggingen</i>				
Participaties in obligatiefondsen		<u>8.975</u>		<u>16.548</u>
<b>Naam</b>				
Stichting PVF Kort Vastrentende Waardenfonds	1.131	6.118		
Stichting Global Credits	585	2.857		
Totaal		<u>8.975</u>		
<b>Liquiditeiten</b>				
Liquiditeiten vermogensbeheer		9.047		(7)
Geldmarktfondsen		-		<u>4.693</u>
		<u>9.047</u>		<u>4.686</u>

Het gemiddeld rendement van de beleggingen bedraagt: -0,72% (vorig boekjaar: 2,23 %)



KPMG Audit  
Document waarop ons rapport d.d.

30 JUNI 2009

(mede) betrekking heeft


## 2. KORTLOPENDE VORDERINGEN

	2008		2007	
	€	€	€	€
<b>Te vorderen bijdragen</b>				
Vastgestelde nog te vorderen bijdragen		60		28
Voorziening tegen verlies op premievorderingen		(32)		(28)
In volgend boekjaar is nader vastgesteld over:				
Lopend boekjaar	686		-	
Voorgaande jaren	743		97	
		1.429		97
		1.457		97
<b>Overige vorderingen</b>				
Hieronder zijn opgenomen inzake:				
<i>Uitkeringen en sociale lasten</i>				
Pensioenpremie		30		25
<i>Kosten</i>				
Te vorderen accountantskosten Syntrus Achmea		1		-
<i>Overige vorderingen</i>				
Rekening-courant BPF	3		3	
Overige	4		-	
		7		3
<b>Totaal van de overige vorderingen</b>		<b>38</b>		<b>28</b>
<b>3. LIQUIDE MIDDELEN</b>				
Rekening-courant Staalbankiers		577		546



KPMG Audit  
Document waarop ons rapport d.d.

30 JUNI 2009

(mede) betrekking heeft   
Paraaf voor identificatiedoeleinden:

**PASSIVA**

**4. BESCHIKBAAR VERMOGEN**

	2008		2007	
	€	€	€	€
<b>Algemene reserve</b>				
Stand per 1 januari		4.289		5.146
Mutatie: deel van het saldo boekjaar		(1.111)		(857)
Stand per 31 december		<u>3.178</u>		<u>4.289</u>
<b>Beleggingsreserve</b>				
Stand per 1 januari		345		388
Mutatie: deel van het saldo boekjaar		(345)		(43)
Stand per 31 december		<u>-</u>		<u>345</u>
<b>Beschikbaar voor nakomende verplichtingen</b>				
Stand per 1 januari		17.291		17.208
Mutatie: deel van het saldo boekjaar		4		83
Stand per 31 december		<u>17.295</u>		<u>17.291</u>

Deze verplichting bedraagt per einde boekjaar 17.295 , ten opzichte van vorig boekjaar is deze verplichting toegenomen met 4. Deze verplichting is volledig afgefinancierd.

**5. KORTLOPENDE SCHULDEN**

**Overige schulden**

Hieronder zijn opgenomen inzake:

*Te verrekenen bijdragen*

Te verrekenen bijdragen

- vastgestelde nog te verrekenen bijdragen

In volgend boekjaar is nader vastgesteld over:

- lopend boekjaar

- voorgaande boekjaren

*Uitkeringen en sociale lasten*

Uitkeringen

Belastingen

Premie zorgverzekering

*Kosten*

Administratiekosten

Advies- en controlekosten

*Overige schulden*

Overkook

Overige

**Totaal van de overige schulden**

	4		38	
	485		685	
	-		405	
		489		1.128
	10		1	
	195		179	
	30		26	
		235		206
	6		7	
	15		6	
		21		13
	132		-	
	-		2	
		132		2
		877		1.349

**KPMG**

132

KPMG Audit

Document waarop ons rapport d.d.

**30 JUNI 2009**


(mede) betrekking heeft.

**KASSTROOMOVERZICHT 2008**

(in eenheden van duizend euro)

Het kasstroomoverzicht is opgesteld volgens de indirecte methode.

	2008		2007	
	€	€	€	€
<b>Kasstroom uit operationele activiteiten</b>				
Resultaat boekjaar	(1.452)		(817)	
Aanpassingen voor:				
Mutatie te vorderen bijdragen	(1.360)		(89)	
Mutatie overige vorderingen	(10)		(27)	
Mutatie overige schulden	(472)		735	
Kasstroom uit operationele activiteiten		(3.294)		(198)
<b>Kasstroom uit beleggingsactiviteiten</b>				
Aankoop beleggingen	(9.760)		(2.987)	
Verkoop beleggingen	12.558		3.327	
Herwaardering beleggingen	527		(215)	
Kasstroom uit beleggingsactiviteiten		3.325		125
Mutatie geldmiddelen		31		(73)
<b>Samenstelling geldmiddelen</b>				
	2008		2007	
	€	€	€	€
Liquide middelen per 1 januari		546		619
Mutatie liquide middelen boekjaar		31		(73)
Liquide middelen per 31 december		577		546

KPMG Audit  
Document waarop ons rapport d.d.**30 JUNI 2009**(mede) betrekking heeft.   
Paraaf voor identificatiedoeleinden:

**TOELICHTING OP DE REKENING VAN BATEN EN LASTEN OVER HET BOEKJAAR 2008**  
(in eenheden van duizend euro)

**BATEN**

	2008		2007	
	€	€	€	€
<b>6. Bijdragen</b>				
Vastgestelde en nog vast te stellen bijdragen		6.434		6.066
Nadere vaststelling over voorgaande jaren		672		(282)
Koopsommen		-		443
		<u>7.106</u>		<u>6.227</u>
<b>7. Directe beleggingsopbrengsten</b>				
Opbrengst obligaties		22		266
Opbrengst liquiditeiten		-		25
Opbrengst liquide middelen		354		42
Intrest wegens te late betaling		(1)		-
		<u>375</u>		<u>333</u>
Kosten toegerekend aan beleggingen		(29)		(38)
		<u>346</u>		<u>295</u>
<b>8. Indirecte beleggingsopbrengsten</b>				
Koersresultaat aandelen		(336)		95
Koersresultaat obligaties		(97)		121
Koersresultaat liquiditeiten		(94)		(1)
		<u>(527)</u>		<u>215</u>



KPMG Audit  
Document waarop ons rapport d.d.

30 JUNI 2009

(mede) betrekking heeft. *h*

**LASTEN**

	2008		2007	
	€	€	€	€
<b>9. Uitkeringen en sociale lasten</b>				
Bruto uitkeringen		7.410		6.832
Pensioenpremies		334		261
Premies zorgverzekering		361		310
		<u>8.105</u>		<u>7.403</u>
<b>10. Kosten</b>				
Aandeel administratiekosten PVF Nederland nv				
Boekjaar	123		111	
Vorig boekjaar	(9)		2	
		114		113
Andere kosten:				
advies- en controlekosten		5		-
bestuurskosten		6		3
kosten controle van de jaarrekening		6		6
beleggingskosten		29		38
overige kosten		4		1
		<u>164</u>		<u>161</u>
Kosten toegerekend aan beleggingen		(29)		(38)
		<u>135</u>		<u>123</u>

Het fonds heeft geen personeel in dienst. De beheersactiviteiten worden op basis van een uitvoeringsovereenkomst verricht door personeel in dienst van de uitvoerder dan wel een vermogensbeheerder.

**11. Andere lasten**

Resultaat voorziening tegen verlies op premievorderingen	5	28
Overkook	132	-
	<u>137</u>	<u>28</u>



KPMG Audit  
Document waarop ons rapport d.d.

30 JUNI 2009

(mede) betrekking heeft.

## Slotwoord

Het bestuur dankt allen die zich, in welke functie of hoedanigheid dan ook, gedurende het verslagjaar voor de Stichting hebben ingezet.

Amsterdam, 18 juni 2009

**STICHTING VRIJWILLIG VERVROEGDE UITTREDING  
GROENTEN- EN FRUITVERWERKENDE INDUSTRIE**

Het bestuur:

De heer M.R. Klunder, voorzitter

De heer P. Rijnhout, secretaris



KPMG Audit  
Document waarop ons rapport d.d.

**30 JUNI 2009**

22

(mede) betrekking heeft.  
Bevoegde identificatie